

## Merkblatt zu den Online-Kursen (Lernplattform rissip.com) für Schwyz

### Erstanmeldung

Nach der Anmeldung erfassen wir Sie auf der Lernplattform von rissip.com und lösen ein automatisches Mail an Sie aus. Darin werden Sie aufgefordert, Ihr Konto zu bestätigen. Sobald Sie dies gemacht haben, können Sie mit Ihrem Online-Kurs starten. Falls Sie kein solches Mail erhalten, prüfen Sie bitte Ihren Spam-Ordner und suchen Sie eine Mail mit folgendem Absender: [rissip@rissip.com](mailto:rissip@rissip.com).

### Weitere Anmeldungen




Wenn Sie bereits ein Konto für Online-Kurse besitzen und sich für weitere Kurse anmelden wollen, schalten wir diese nach Eingang Ihrer Anmeldung innert 3 Arbeitstagen in Ihrem Konto auf. Sie können sich mit Ihrem bestehenden Passwort anmelden und mit einem beliebigen Kurs starten.

### Sicherung des Lernfortschritts

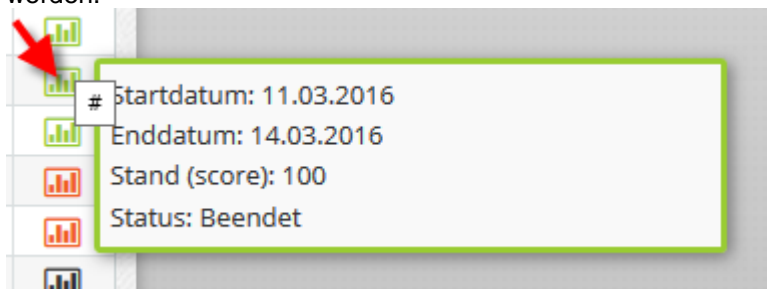
Bitte schliessen Sie das Lernfenster und Ihren Browser immer, nachdem Sie an Ihrem Kurs gearbeitet haben. Nur damit wird der Kursfortschritt korrekt abgespeichert. Wenn Sie während einer Pause Ihren Laptop einfach zuklappen oder den PC weiterlaufen lassen, schliesst rissip Ihr Konto nach einer gewissen Zeit aus Sicherheitsgründen automatisch. Der Kursfortschritt wird dann jedoch nicht zurückgemeldet und die Fortschrittsdaten gehen verloren. Aus diesem Grund ist es wichtig, das Lernfenster bei Pausen immer zu schliessen, damit Sie keine Kapitel wiederholen müssen.

### Fortschritt anzeigen

Bei jedem Kurs im rissip Lernkonto gibt es in der Spalte Info, rechts, ein kleines Symbol. Dieses kann drei Farben haben:

-  der Kurs wurde noch nicht gestartet.
-  der Kurse wurde gestartet.
-  der Kurs wurde beendet.

Fahren Sie mit der Maus über ein solches Symbol, damit Detailinformationen zum Kurs angezeigt werden.



Als „Stand (score)“ wird der Bearbeitungsfortschritt in Prozent angezeigt, in diesem Fall beträgt er 100%, weshalb der Kurs auch als „Beendet“ (grün) gekennzeichnet ist.

### Abschlusstest mit Zertifikat

Der im Kurs integrierte Test dient Ihnen nur zur Selbstkontrolle. Das Zertifikat, welches Sie durch einen bestanden Test erhalten, reicht noch nicht aus, damit wir Ihnen eine Kursteilnahmebestätigung ausstellen können. Für diese müssen Sie mindestens 80% des Onlinekurses bearbeitet haben. Arbeiten Sie deshalb alle Kapitel und Unterkapitel durch, um den nötigen Lernfortschritt zu erhalten.

### **Kursteilnahmebestätigung von der PHSZ**

Ein Onlinekurs gilt erst mit der Bestätigung von der PHSZ als erfolgreich abgeschlossen. Diese erhalten Sie von uns per Mail zugeschickt, wenn Sie Ihren Kurs vollständig (min. 80%) bearbeitet haben. Mit einem Klick unten links im Onlinekurs auf „Information“ sehen Sie Ihren Kursfortschritt des Kapitels oder Unterkapitels.

Eine Teilnahmebestätigung erhalten Sie pro Kurs, sobald Sie diesen vollständig bearbeitet haben. Die Bestätigungen versenden wir jeweils Ende Monat per Mail.

Goldau, 18. Mai 2017

Kanzlei W+D (weiterbildung@phsz.ch)